

Saint-Pierre et Miquelon

Points clés

Gestion :

Départ de la réserve sanitaire le 30 mars. (8 professionnels)
Fin du dépistage au centre aéré le 29 mars avec une activité reportée sur les pharmacies et l'hôpital.

Epidémiologie :

La circulation virale poursuit son ralentissement, elle reste néanmoins très importante. Nous sommes aujourd'hui dans une situation similaire à celle connue lors du pic épidémique de la précédente vague. La répartition par âge est similaire à celle observée la semaine précédente et l'âge médian reste de 44 ans. Il n'y a plus d'hospitalisation en unité COVID

Indicateurs relatifs à la Covid-19 sur l'archipel, la France entière et le Canada

Indicateurs	Saint-Pierre-et-Miquelon			Tendance sur les deux dernières semaines	France entière	Canada
	Depuis 2020	Semaine 12-2022 (21/03/ au 27/03)	Semaine 13-2022 (28/03/ au 03/04)		Du 25/03 au 31/03	Du 29/03 au 04/04
Nombre de tests réalisés	22 645	657	443	↘	-	-
Nombre de personnes testées positives	2 418 (soit 40 % de la population)	306	182	↘	-	55 330
Taux d'incidence (pour 100 000 habitants)	-	5 093	3 029	↘	1 446	145
Taux de positivité (%) ¹	-	47	41	↘	31,2	18,3
Taux de dépistage (pour 100 000 habitants) ¹	-	10 935	7 374	↘	4 732	112
Nombre de cas actifs au 28/03 et 05/04 ²	-	255	162	↘	-	168 201
Nombre de passages aux urgences pour Covid	48	4	3	↘		
Nombre d'hospitalisations en unité COVID	-	5	0	↘	8 643 ³	4 248 ⁴
Nombre d'entrées en soins critiques	-	0	0	→	790 ³	374 ⁴
Nombre d'EVASAN	-	0	0	→	-	-
Nombre de décès	1	0	0	→	657 ³	222
Nombre de personnes rétablies	2 256	522	275	-	-	-

¹ Estimés à partir du nombre de tests réalisés et non du nombre de personnes testées

² Un cas actif est défini comme une personne en cours d'isolement, il s'agit d'une estimation calculée en fonction de la date de positivité et du statut vaccinale.

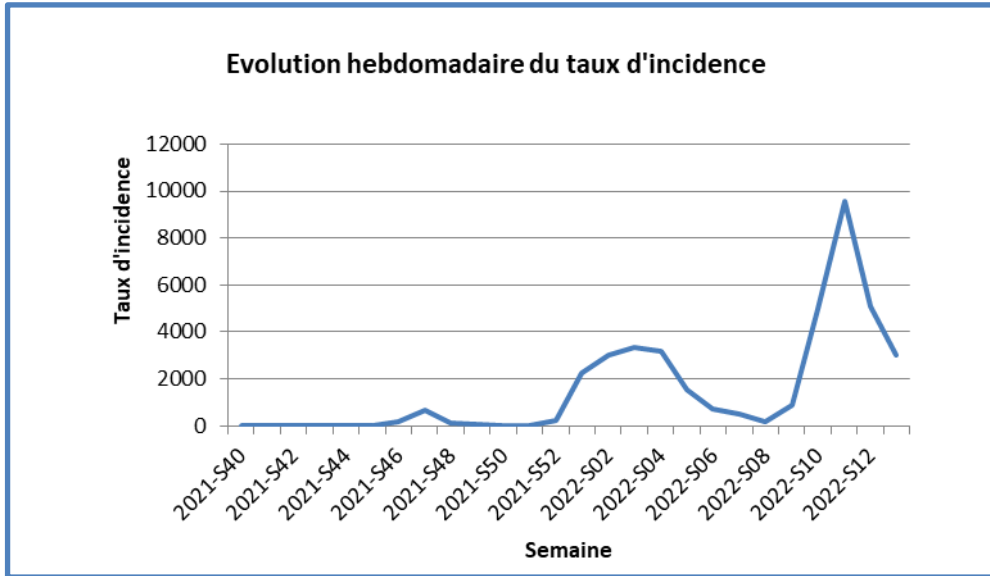
³ nouvelles admissions à l'hôpital sur la semaine du 24/03 au 30/03

⁴ Patients en cours d'hospitalisation au 28/03/2022

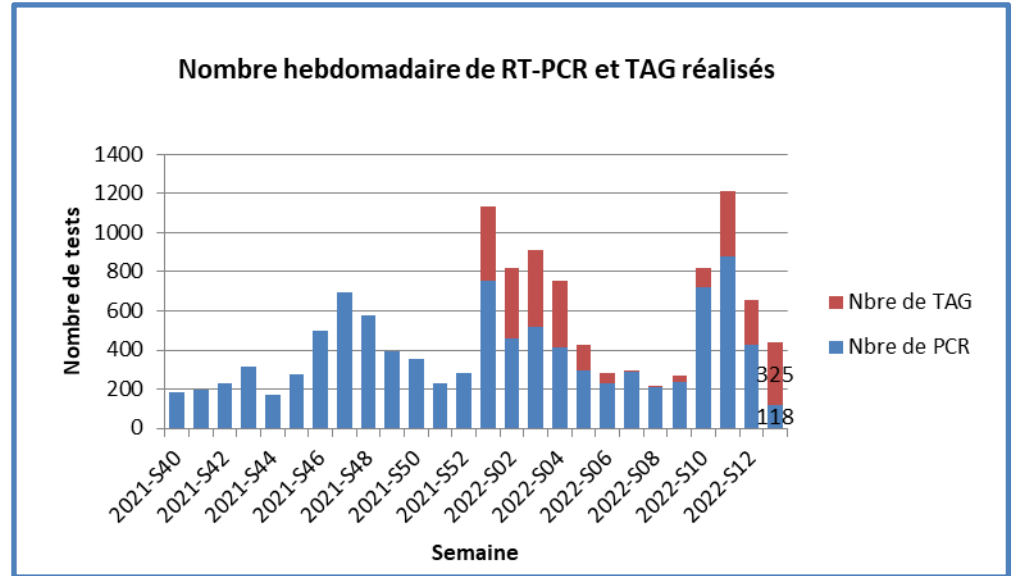
Situation sanitaire en Nouvelle-Ecosse et à Terre-Neuve (du 29/03 au 04/04):

A Terre-Neuve et Labrador 2 282 cas confirmés et 15 décès. Concernant la Nouvelle-Ecosse, un problème de remontée des données est en cours

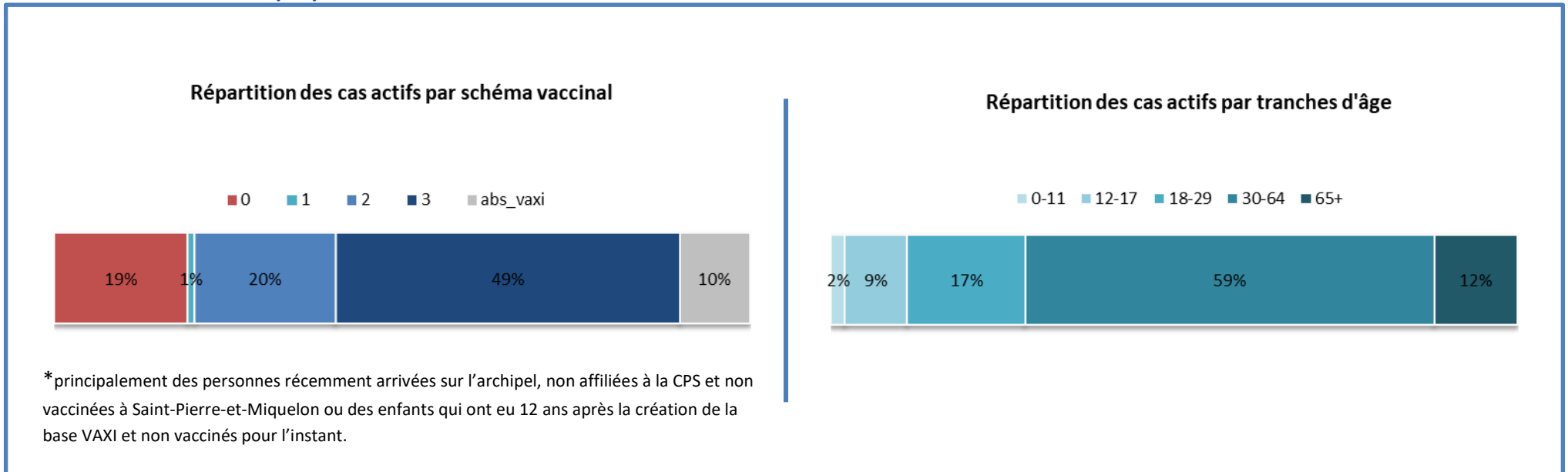
Précisions sur les tests



Précisions sur le taux d'incidence



Profil des cas actifs au 05/04/2022



Vaccination à Saint-Pierre et Miquelon au 4 Avril 2022

- Campagne de vaccination des 12/17 ans a débuté le 7 juillet 2021
- Consolidation des données au 23 août 2021 (intégration dans la population éligible des 12/17 ans)
- La campagne de vaccination de la dose de rappel a commencé le 4 novembre 2021
- Déploiement du vaccin Pfizer via la médecine de ville
- Lancement de la campagne pour les 5-11 ans le 19 janvier 2022

POPULATION VACCINEE DE 18 ANS ET +				POPULATION VACCINEE ENTRE 12 ET 17 ANS						POPULATION VACCINEE ENTRE 5 ET 11 ANS					
Du 28 mars au 2 avril 2022		Depuis le 20 mars 2021		Du 28 mars au 2 avril 2022			Depuis le 7 juillet 2021			Depuis le 19 janvier 2022					
Saint-Pierre et Miquelon		TOTAUX		Saint-Pierre et Miquelon			TOTAUX			Saint-Pierre et Miquelon					
1 ^{ère} dose	2 ^{ème} dose	3 ^{ème} dose	4 ^{ème} dose	1 ^{ère} dose	2 ^{ème} dose	3 ^{ème} dose	4 ^{ème} dose	1 ^{ère} dose	2 ^{ème} dose	3 ^{ème} dose	1 ^{ère} dose	2 ^{ème} dose			
1	1	7	3	4 637 92,7% (population éligible)	4 560 91,2% (population éligible)	3 609 72,1% (population éligible)	8 0,16% (population éligible)	0 0% (population éligible)	9 1,8% (population éligible)	1 0,2% (population éligible)	400 80% (population éligible)	365 73% (population éligible)	29 5,8% (population éligible)	26 5,06% (population éligible)	15 2,8% (population éligible)

Note : Le suivie de la 4^{ème} dose a été ajouté. Depuis décembre 2021, 5 personnes avaient déjà reçu cette dose

	POURCENTAGE DE VACCINATION PAR TRANCHE D'ÂGE				
	Patient.es de 5 à 11 ans	Patient.es de 12 à 17 ans	Patient.es de 18 à 29 ans	Patient.es de 30 à 64 ans	Patient.es de 65 ans et plus
Nombre d'injections 1 ^{ère} dose	26 (5,06% de la population éligible)	400 (80% de cette classe d'âge)	778 (95,9% de cette classe d'âge)	2884 (92,7% de cette classe d'âge)	975 (90,2% de cette classe d'âge)
Nombre d'injections 2 ^{ème} dose	15 (2,8% de la population éligible)	365 (73% de cette classe d'âge)	749 (92,3% de cette classe d'âge)	2854 (91,7% de cette classe d'âge)	957 (88,5% de cette classe d'âge)
Nombre d'injections 3 ^{ème} dose	-	29 (5,8% de la population éligible)	414 (51,5% de cette classe d'âge)	2373 (76,3% de cette classe d'âge)	822 (76,1% de cette classe d'âge)
Nombre d'injections 4 ^{ème} dose	-	-	-	4 (0,13 % de cette classe d'âge)	4 (0,37 % de cette classe d'âge)